



San Marino, 26 gennaio 2017

Oggetto: Circolare Ricerca & Sviluppo – Rilascio Versione 2017A

DISTRIBUZIONE	DVD	GEST DR	ADP	MXI Server	MXI Desk	MXI AD	Mobile Desk	Webdesk	MXI AsincD B	MXI Shaker	MXI Server App	PBI
 	bsp2017A	<b>62.5</b>	31.4	<b>8.6</b>	<b>9.7</b>	2.8	1.8	1.9a	3.0	6.1	1.0a	2012C

#### CONTABILITA' E ADEMPIMENTI

- Dichiarazione Annuale IVA 2017 - modello IVA11/IVA BASE *Tranne Solution*
- Certificazione Unica 2017 *Tranne Solution*
- Spesometro 2017 *Tranne Solution*
- Spese Funebri 2017 *Tranne Solution*
- Elaborazione Dati Contabili IVA11, CU, 770 con data di competenza 2015 *Tranne Solution*
- Disattivazione definitiva della funzione “Comunicazione IVA”
- Bonifici formato SEPA - Possibilità di indicare riferimento bonifico

#### FATTURA ELETTRONICA B2B

- La versione supporta il nuovo modulo che sarà a breve acquistabile tramite YOUPASS per le installazioni con Passbuilder attivo

#### FRAMEWORK

- Con questa versione le installazioni con Passbuilder attivo, (in associazione all'architettura programmi a 64 bit) supportano singoli file archivio superiori a 2 GB senza bisogno dell'opzione Plus.

#### PASSBUILDER

- Live Update per le APP installate.

Per maggiori dettagli, comprese le novità minori e le correzioni, si faccia riferimento alle pagine seguenti della presente circolare oppure alla documentazione pubblicata su [www.edupass.it](http://www.edupass.it) accessibile tramite la voce di menu ? – Documentazione di versione di Mexal e Passcom. Per approfondimenti sulle APP si faccia riferimento alla documentazione e ai video pubblicati su PassStore.

Simone Casadei Valentini  
 Passepartout spa

#### SUPPORTO SISTEMI OPERATIVI

**Con la versione contenente i primi dichiarativi 2017 prevista entro marzo 2017:**

- **SUSE Linux Enterprise Server 10** cesserà di essere supportato
- **CentOS 7** cesserà di essere supportato con l'architettura programmi a 32 bit. Sul tale sistema **sarà necessario utilizzare Mexal/Passcom a 64 bit**, analogamente a RedHat 7.
- **iOS6** cesserà di essere supportato e inizierà ad essere supportato **iOS10**
- **Versioni precedenti ad Android 4.0** cesseranno di essere supportate e inizierà ad essere supportato **Android 7**

**Con la versione prevista per ottobre 2017:**

- **Windows VISTA** cesserà di essere supportato

**Windows Server 2016**, di cui è iniziato il processo di certificazione, sarà supportato solo nell'architettura programmi Mexal/Passcom 64 bit.

Calendario di pubblicazione della versione		
Risorsa – modalità d'aggiornamento	Prodotti	Pubblicazione
Installazioni LIVE	Tutti	Immediata
Live Update	Tutti	Immediata
DVD ISO su FTP	Tutti	Non Disponibile

Aggiornamenti archivi richiesti		
Tipologia Aggiornamento		Note
Archivi generali e aziendali	Non Richiesto	
Piano dei Conti Standard (80/81)	<b>Richiesto</b>	Viene richiesto al primo accesso al programma. <u>AGGIORNARE TUTTE LE AZIENDE DELL'INSTALLAZIONE:</u> procedere dal menù "Servizi – Aggiornamento archivi – Raggruppamenti Passepartout" senza alcuna azienda aperta. <u>AGGIORNAMENTO DELLA SINGOLA AZIENDA:</u> viene effettuato all'ingresso nell'azienda dal menù "Aziende – Apertura azienda" richiamando la sigla ed entrando con "OK".
ADP Bilancio e Budget	Non Richiesto	
Dichiarativi	<b>Richiesto</b>	Operando senza alcuna azienda aperta eseguire le seguenti voci di menu: DR – Modello IVA11/IVA BASE - Aggiornamento archivi IVA11 DR – Certificazione Unica – Aggiornamento archivi
Docuvision	Non Richiesto	

## Note importanti sull'aggiornamento

### AMBIENTI DI COPIA DICHIARAZIONI ANNUALI (DRAP)

A partire da questa versione la procedura di creazione degli ambienti di copia delle dichiarazioni annuali (drap) non è più abilitata.

Prima di effettuare l'aggiornamento alla presente versione occorre avere creato l'ambiente di copia delle dichiarazioni annuali 2016. L'ambiente di copia deve essere creato necessariamente con la versione 2016L3 dall'apposita voce di menu DR – Dichiarazioni anni precedenti – Esecuzione/aggiornamento archiviazione.

Per assicurare che tutti gli utenti abbiano effettivamente effettuato l'operazione sopra descritta, le procedure esterne di aggiornamento versione (setup, liveupdate) e le procedure di aggiornamento delle installazioni live, verificano preventivamente la presenza dell'ambiente di copia e impediscono l'aggiornamento (visualizzando opportuni messaggi di avvertimento) fino a quando l'ambiente viene creato.

### ERRORE AGGIORNAMENTO ARCHIVI DOCUVISION CON DATABASE ACCESS DI GRANDI DIMENSIONI

In presenza di database in formato Access di grandi dimensioni (indicativamente oltre 300~500MB), su versioni precedenti poteva verificarsi un errore nell'aggiornamento della struttura. Alcuni esempi di errore che potevano comparire:

[\*] [ACCESS] [Stato S1000][Nativo -1033] [Microsoft][Driver ODBC Microsoft Access] Superato il numero di blocchi per la condivisione di file. Aumentare la voce di registro MaxLocksPerFile.

[\*] [ACCESS] [Stato S1001][Nativo -1812] [Microsoft][Driver ODBC Microsoft Access] Spazio insufficiente sul disco temporaneo.

In questa versione è stata ottimizzata la funzione di aggiornamento che ora avviene a piccoli blocchi, e gli errori indicati non dovrebbero più presentarsi. Tuttavia, in presenza di file mdb di tali dimensioni si raccomanda la migrazione ad un RDBMS più affidabile e prestante come ad esempio SQL Server o MySQL. Sul manuale al paragrafo RDBMS PER MODULI SU DATABASE sono indicate le versioni supportate, ed al paragrafo EXPORT/IMPORT DATABASE si possono trovare le istruzioni per la migrazione.

## Principali Novità

### Dichiarazione Annuale IVA 2017 - modello IVA11/IVA BASE

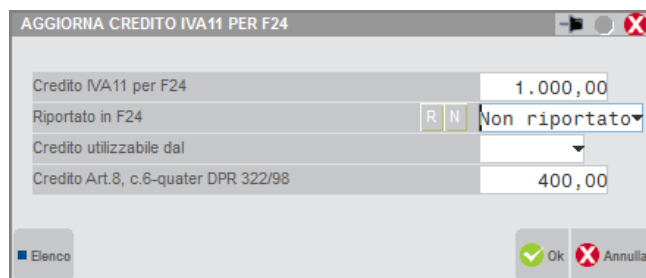
Tranne Solution

E' abilitata la gestione della dichiarazione IVA annuale 2017 (periodo d'imposta 2016). Al fine di gestire le nuove dichiarazioni occorre eseguire la funzione presente nel menù: **DR – MODELLO IVA11/IVA BASE – AGGIORNAMENTO ARCHIVI IVA11**

La funzione deve essere eseguita entrando nel programma senza aprire alcuna azienda.

L'operatività di gestione del modello è la stessa degli scorsi anni, tuttavia si sottolineano le seguenti novità:

- **Da quest'anno la dichiarazione IVA si presenta solamente in forma autonoma entro il 28/02/2017.** Non è più consentito presentarla assieme alla dichiarazione redditi. Per questo motivo il parametro "La presente dichiarazione fa parte di UNICO" presente nella prima videata di immissione/revisione, è stato rimosso. I versamenti dell'imposta non hanno subito modifiche, pertanto come gli scorsi anni possono essere effettuati entro il 16/03/2017 oppure differiti alla scadenza prevista per il versamento delle somme dovute in base alla dichiarazione dei redditi, con la maggiorazione dello 0,40% per ogni mese o frazione di mese successivo al 16 marzo.
- E' stata modificata la procedura di acquisizione dei dati provenienti dall'elaborazione. In particolare dopo avere eseguito l'apposito menu Elaborazione, entrare in Immissione/revisione. Il programma segnalerà:  
*E' presente il file dell'elaborazione IVA11*  
*Ricordarsi di effettuare l'import in dichiarazione.*
- Per importare i valori elaborati utilizzare il comando **Import dati elaborazione contabile [Shift+F5]**. Il messaggio viene visualizzato ad ogni nuova elaborazione e in ogni caso fino a quando non si esegue l'import dei dati.
- In caso di Dichiarazione IVA11 a credito, la funzione di menu **Memorizza credito/debito IVA** quest'anno riporta il credito direttamente nel prospetto destinato all'utilizzo in F24:



Credito IVA11 per F24	1.000,00
Riportato in F24	<input type="checkbox"/> R <input type="checkbox"/> N Non riportato
Credito utilizzabile dal	
Credito Art.8, c.6-quater DPR 322/98	400,00

Oltre al valore del credito proveniente da VX5, se presente viene aggiornato anche il nuovo campo "Credito Art.8, c.6-quater DPR 322/98", corrispondente al rigo VL11 colonna 1 della medesima dichiarazione. Questo dato è necessario in quanto in dichiarazione IVA contribuisce alla determinazione del credito VX5 e da normativa non può essere utilizzato in liquidazione periodica ma solo in compensazione F24.

Per tale motivo il "Credito IVA11 per F24" non dovrebbe essere inferiore al "Credito Art.8, c.6-quater DPR 322/98". Nel caso l'utente decida di attribuire una parte del credito alla dichiarazione periodica, può diminuire il "Credito IVA11 per F24", ma se viene ridotto di una cifra inferiore al nuovo campo, viene data opportuna segnalazione.

Come gli scorsi anni, per far sì che l'elaborazione F24 importi il credito IVA11, occorre indicare la data nel campo "Credito utilizzabile dal".

**NOTA BENE:** Può verificarsi che per effetto di calcolo il rigo VX5 sia effettivamente inferiore al valore di VL11 colonna 1. In questo caso in liquidazione verrà segnalato ugualmente incongruenza tra i due valori. Ignorare il messaggio.

Se in dichiarazione IVA risulta compilato il rigo VA15 con i valori 1,2 o 3, il credito non è utilizzabile in F24, perciò la funzione memorizza credito/debito IVA lo riporterà nel campo "Credito IVA" in diminuzione delle liquidazioni periodiche, così come avveniva gli scorsi anni.

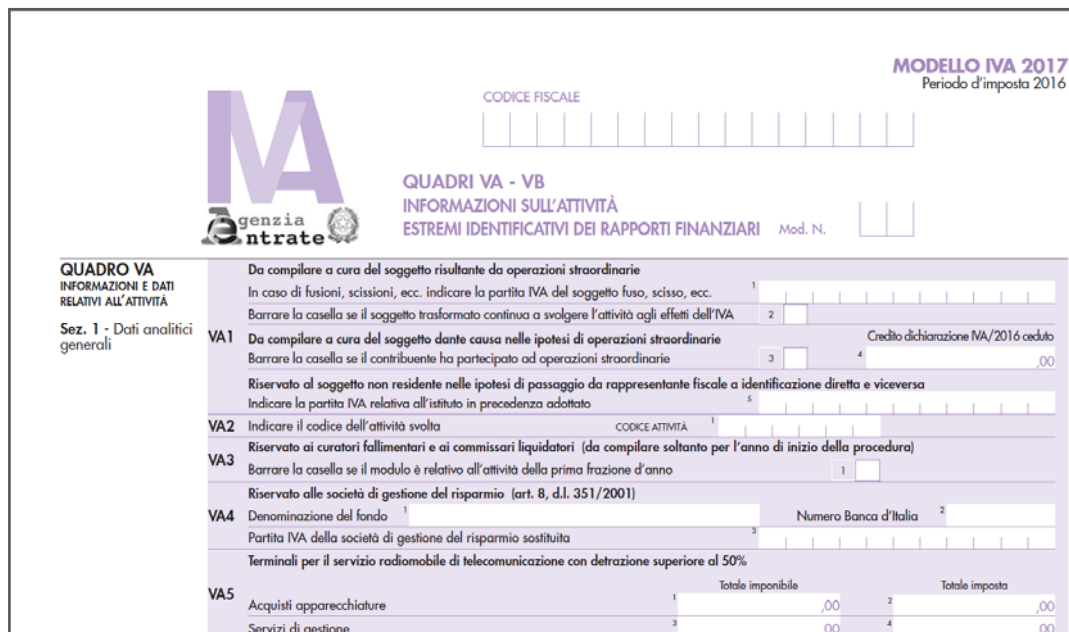
In caso di Dichiarazione IVA11 a debito, nulla è cambiato nella funzione sopra citata.

Per maggiori informazioni si rimanda al manuale in linea, capitolo **DR – MODELLO IVA11-IVA BASE** o [all'estratto disponibile](#) nella documentazione di rilascio.

La presente versione prevede anche le stampe fiscali; **la creazione del file telematico sarà abilitata successivamente.**

In considerazione del fatto che le tabelle IVA11 sono utilizzate anche per l'elaborazione del Modello IVA Trimestrale, l'accesso al menu *Modello IVA trimestrale* (presente in *Stampe - Fiscali contabili*

deleghe/comunic./invii telem.) è stato temporaneamente bloccato, in attesa di rilasciare anche la gestione di questo modello.



## Certificazione Unica 2017

Tranne Solution

E' abilitata la gestione della Certificazione Unica 2017 (periodo d'imposta 2016).

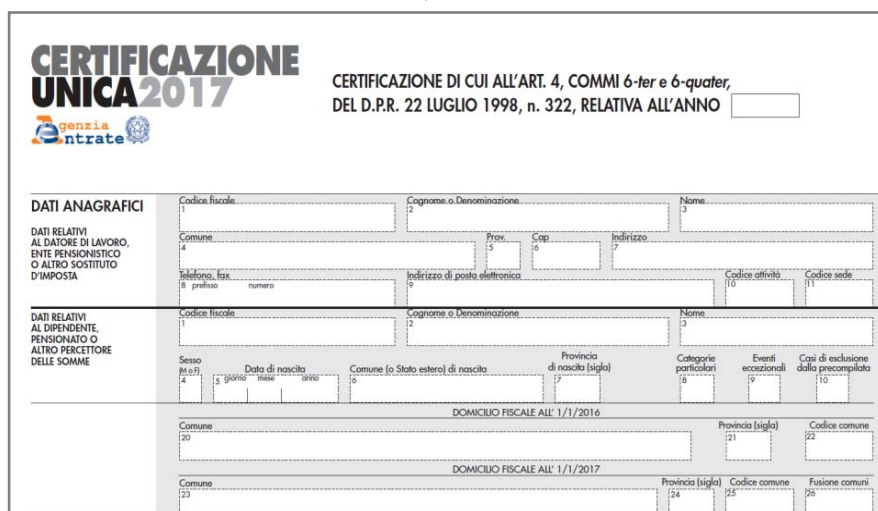
Al fine di gestire le nuove dichiarazioni occorre eseguire la funzione presente nel menù: **DR – CERTIFICAZIONE UNICA – AGGIORNAMENTO ARCHIVI.**

La funzione deve essere eseguita entrando nel programma senza aprire alcuna azienda.

L'operatività di gestione del modello è sostanzialmente la stessa dello scorso anno; in considerazione del fatto che Certificazione Unica e Modello 770 sono gestiti in un unico archivio, il menu Modello 770 è stato temporaneamente disabilitato, in attesa di rilasciare anche la gestione di questo dichiarativo.

Per maggiori informazioni sulla CU si rimanda al manuale in linea, capitolo **DR – Certificazione Unica** o all'[estratto disponibile](#) nella documentazione di rilascio.

La presente versione prevede anche le stampe fiscali; **la creazione del file telematico sarà abilitata successivamente.**



## Spesometro 2017

Tranne Solution

Viene rilasciata l'elaborazione dello spesometro per l'anno di competenza 2016 rendendo la versione 2017A completa di tutte le funzionalità necessarie all'adempimento della comunicazione delle operazioni rilevanti ai fini iva (prevista all'interno della Comunicazione polivalente).

## Spese Funebri 2017

Tranne Solution

Con questa versione vengono rilasciate le funzioni che consentono di effettuare la trasmissione delle spese funebri per l'anno di competenza 2016 (Elaborazione, Immissione/revisione, Invio telematico, ecc.) ai fini della dichiarazione dei redditi precompilata. Si ricorda che a partire dalla comunicazione di quest'anno (termine ultimo 28/02/2017) è obbligatorio aver specificato un "codice fiscale defunto" valido sulle operazioni da inoltrare. Per tutti i dettagli si rimanda alla relativa documentazione presente sul manuale in linea.

## Elaborazione Dati Contabili IVA11, CU, 770 con data di competenza 2015

Tranne Solution

E' consentita l'elaborazione dei modelli IVA11, CU e 770 operando non solo nella data di competenza delle dichiarazioni anno corrente (31/12/2016) ma anche nella data di competenza delle dichiarazioni anno precedente (31/12/2015), al fine di riportare gli elaborati nelle corrispondenti aziende dell'ambiente dichiarazioni anni precedenti e successivamente importarli (Sol. 29670).

Si riporta l'operatività in merito al modello IVA11; per gli altri modelli è simile:

- Nell'ambiente normale di lavoro aprire l'azienda interessata ed eseguire in data 31/12/2015 il menu DR – Modello IVA11/IVA BASE – Elaborazione. Al termine viene dato un messaggio indicante che è stato eseguito l'aggiornamento della corrispondente azienda presente nell'ambiente Dichiarazioni anni precedenti.
- Entrare nell'ambiente DR - Dichiarazioni anni precedenti – Apertura – UNICO 2016 e accedere all'immissione/revisione del modello IVA11 dell'azienda interessata.
- Premere il comando Import dati Elaborazione contabile [Shift+F5] al fine di importare i dati precedentemente elaborati nell'ambiente normale di lavoro.

Trattandosi di operazioni una tantum, l'elaborazione dei modelli in data 31/12/2015 non viene consentita per più aziende operando da STD; occorre operare da singola azienda oppure se si opera da STD, selezionare una sola azienda.

Nel caso in cui si esegua l'elaborazione dell'anno 2015 su una azienda che non è presente nell'ambiente dichiarazioni anni precedenti, viene data opportuna segnalazione.

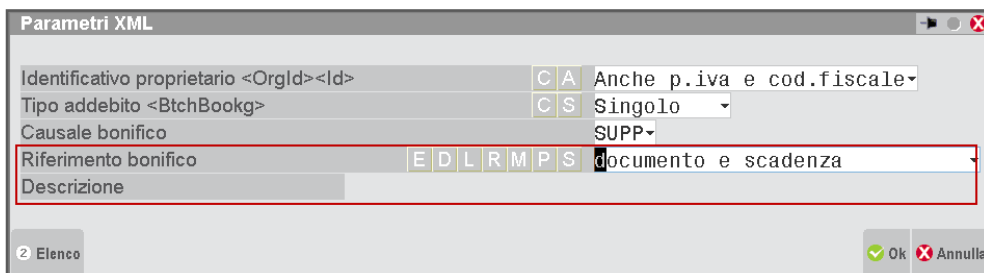
Prossimamente l'elaborazione anni precedenti con conseguente riporto dell'elaborato nell'ambiente DRAP UNICO 2016 sarà estesa anche ad altre funzionalità (ad esempio Elaborazione unificata export redditi).

## Disattivazione definitiva della funzione “Comunicazione IVA”

Con la versione corrente è stata definitivamente disabilitata la funzione “Comunicazione iva” in quanto tale adempimento, a partire dal 2016, non è più previsto dalla normativa (Legge 190 del 23/12/2014).

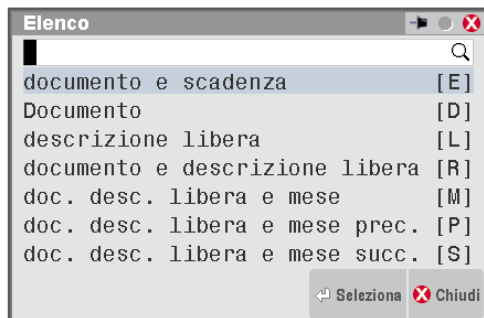
## Bonifici formato SEPA - Possibilità di indicare riferimento bonifico

In fase di emissione bonifici in formato SEPA è stata implementata la possibilità di decidere quale tipo di informazione riportare in merito al documento e alla data di scadenza. Premendo il pulsante Parametri xml[ShF6] è ora presente il campo “Riferimento bonifico” che consente di scegliere in che modo comporre la descrizione da riportare all'interno del bonifico.



Identificativo proprietario <OrgId><Id>	C A	Anche p.iva e cod.fiscale
Tipo addebito <BtchBookg>	C S	Singolo
Causale bonifico		SUPP
Riferimento bonifico	E D L R M P S	documento e scadenza
Descrizione		

Elenco Ok Annulla



Premendo il pulsante Elenco[F2] è possibile scegliere tra le opzioni evidenziate qui a fianco.

Nel caso in cui venga selezionata una delle opzioni che comprende anche una descrizione libera, sarà possibile accedere al campo successivo "Descrizione" per indicare quella desiderata (Sol. 48262).

## Fattura Elettronica B2B

*Acquisto possibile con Passbuilder Attivo*

E' ora disponibile l'emissione di fatture elettroniche B2B in formato xml anche dalla funzione di Parcellazione Studio. Le funzionalità relative alla fattura elettronica B2B in firmato xml saranno attivabili a breve tramite Youpass. Per informazioni più dettagliate consultare la [documentazione relativa](#).

## Gestione file superiori a 2 GB anche con App Passbuilder (Architettura Programmi 64 Bit)

Da questa versione, per gestire file oltre i 2 GB nell'architettura programmi 64 bit, risulta sufficiente anche attivare la gestione app PassBuilder. In precedenza invece, occorre necessariamente il passaggio a PLUS. Le installazioni già dotate di PLUS continuano a gestire regolarmente file oltre 2 GB indipendentemente dalle app PassBuilder. Riepilogando i requisiti richiesti:

- architettura programmi 64 bit;
- attivazione PassBuilder OPPURE attivazione PLUS.

## Live Update per le APP installate

Ogni volta che viene pubblicata una nuova versione di APP, fra quelle presenti sull'installazione dell'Utente, comparirà un'icona in basso a destra con il simbolo di una "A" che avvisa della presenza dell'aggiornamento. Per procedere con l'operazione sarà sufficiente entrare in PassBuilder e utilizzare l'apposito pulsante presente in basso a sinistra.



## Altre implementazioni e correzioni

### Aggiornamento Archivi

- **NUOVA VERSIONE PIANO DEI CONTI PASSEPARTOUT:** E' stata rilasciata la versione 57 del raggruppamento 80 (Imprese), da questa versione sono stati aggiornati i codici UE dei seguenti conti:
  - 713.00130/131/132/133/134 da C17D a C17E.

### Generale

- **DICHIARAZIONI DI INTENTO EMESSE A PARTIRE DAL 1/3/2017:** La Risoluzione 120/E dell'Agenzia delle Entrate indica che a partire dal 1/3/2017 per le dichiarazioni di intento emesse viene eliminata la terza opzione "Operazioni comprese nel periodo dal – al". A tal riguardo, sono stati inseriti alcuni controlli propedeutici, sia per le aziende esportatrici abituali in fase di "Stampe – Fiscali contabili-Deleghe/Comunic./Invii telem. - Dichiarazioni di Intento – Immissione/revisione", sia per le aziende fornitrici degli esportatori abituali, nella memorizzazione delle "Dichiarazioni di Intento ricevute" in Contabilità – Rubrica Clienti/Fornitori" "Condizioni commerciali" dei clienti, al fine di evitare la memorizzazione di dati incongruenti.

Con le prossime versioni verrà allineato anche il programma relativo alla stampa del modello che utilizzerà un modulo diverso in base al tipo di dichiarazione selezionata.
- **AGGIORNAMENTO ARCHIVI:** Su installazione Linux, in fase di aggiornamento archivi MexalDB con le versioni 2016L-2016L3 il terminale si chiudeva in maniera anomala. Rientrando nel programma ad aprendo l'azienda veniva ripristinato il punto di ripristino creato nella fase di aggiornamento archivi. Il database di replica risultava scollegato, ed era così possibile aggiornare gli archivi gestionali (e Docuvision se presente). Accedendo poi ad Anagrafica azienda, confermata con F10 la pagina, era possibile correggere la struttura del database e risolvere temporaneamente il problema. (Sol. 49165)

### Azienda

- **PARAMETRI DI BASE-BOLLI/C.TI SPESE BANCA-OMAGGI/RIVALSA IVA:** Con interfaccia standard, in un'azienda di raggruppamento 80, accedendo al menù delle spese banca/omaggi/rivalsa IVA, veniva rilasciato il seguente errore: "Errore interno la stringa eccede i limiti della finestra Riferimenti: mx05.exe.spbb pxlib4.c.vis" (Sol.49200)
- **PARAMETRI DI BASE-TABELLE E CODICI TRIBUTO F24-CODICI TRIBUTO DELEGA F24:** E' stata inserita all'interno della tabella "Codici Tributo Collaboratori Associazioni Sportive Dilettantistiche", richiamabile con il tasto Collaboratori ASD, la riga "Addizionale Comunale a saldo" in cui andare a definire il relativo codice tributo 3848

### Contabilità

- **PARCELLAZIONE STUDIO:** Accedendo alla Gestione notule/parcelle con Docuvision disattivo, veniva generato errore non correggibile (Sol. 49176).
- Emettendo una parcella PA con cassa previdenza attiva, il documento veniva scartato in quanto veniva erroneamente riportata l'aliquota iva nella cassa previdenza anche se il programma, correttamente, non calcolava tale iva (Sol. 48979).
- Emettendo una parcella in esenzione veniva erroneamente calcolata l'iva sulla gestione separata inps (Sol 48984).
- **GESTIONE CESPITI IMMOBILIZZAZIONI:** Una volta confermata l'anagrafica del cespite, non si riusciva a modificare il campo del 'Superammortamento' sia da primanota che dalla gestione del cespite (Sol.49180)
- **RATEI/RISCONTI E COMPETENZE:** Sia con la gestione dei corrispettivi lordi che netti, modificando da emissione/revisione documenti un documento FC con il collegamento ai ratei/risconti, nel relativo archivio nel menù generale della contabilità questo veniva erroneamente raddoppiato senza procedere con la sovrascrittura dello stesso (Sol. 48992)

### Magazzino

- **ANAGRAFICA ARTICOLI:** Entrando in Anagrafica articoli, digitando una parte del codice articolo, per ottenere una lista parzializzata, posizionandosi su un articolo della lista che non sia il primo, e utilizzando Apri immagine, accadeva che chiudendo l'immagine con ESC o cliccando sulla X della finestra immagine, la procedura perdeva la selezione, si spostava sul primo articolo lasciando la finestra immagine aperta con messaggio 'Immagine non trovata' (Sol. 49173).
- **EMISSIONE/REVISIONE DOCUMENTI:** Nelle impostazioni di default il contatore delle NO era impostato come "A" (annuale), di conseguenza creando un nuovo anno veniva azzerato. Operando, ad esempio nell'ultimo anno gestito, venivano visualizzate tutte le NO presenti in archivio (anche di anni precedenti) in quanto gli archivi in oggetto sono multiannuali. Creando un nuovo documento NO da Magazzino, se il numero è già stato utilizzato e non trasformato in un anno precedente il programma mi impediva di utilizzarlo nell'anno corrente segnalando che il documento è già

presente. Lato Parcellazione Studio la problematica non si presentava in quanto la ricerca della NO verifica anche l'anno di emissione. Da oggi, la creazione di una nuova azienda su installazione che non può attivare la Parcellazione Studio, crea il numeratore delle NO di tipo "U" (Unico/Multiennale) in modo che la numerazione sia sempre progressiva indipendentemente dall'anno. Si può comunque gestire il numeratore in modalità "A" (Annuale) variando l'impostazione di default; ad esempio se ogni anno l'azienda trasforma tutte le NO emesse. Si fa presente che per le aziende già create, la tipologia di numeratore presente (A o U) non viene variata in automatico (è possibile comunque variarlo manualmente) (Sol. 41886).

- In emissione di un documento FC, utilizzando articolo con rateo/risconto, la procedura permetteva erroneamente la generazione del rateo/risconto nell'archivio contabile (Sol. 48993).
- In inserimento di un documento Ordine/Preventivo/matrice, richiamando un articolo gestito a Matricole non si riusciva a confermare la matricola, in quanto viene segnalato "Matricola già caricata con altro documento" (Sol. 49146).
- Anche se un'azienda era in contabilità ordinaria, e quindi senza la gestione della contabilità per cassa, se si emetteva un documento con più di 27 contropartite alla conferma veniva restituito il messaggio 'In contabilità professionisti non sono ammesse più di 27 contropartite' e non risultava possibile confermare il documento. (Sol. 49193)

### Produzione

- **BOLLA DI LAVORO:** Stampando una SL o una BL emesse da Bolla di Lavoro con la sezione relativa ai lotti, la sezione lotto dell'ultima riga viene stampata erroneamente in cima alla sezione corpo. ristampati i documenti da Emissione/revisione documenti la stampa avviene correttamente. (Sol. 49132)
- **BOLLE DI LAVORAZIONE:** Operando su un'azienda di produzione con replica dati su MexalDB, collegando un ordine cliente sospeso ad una bolla di lavoro, si riscontrava un errore "violazione protezione di memoria" (Sol. 49239). Ciò era causato dal fatto che pur non essendo attive le repliche dati sugli ordini, alla conferma del collegamento BL-OC il programma tentava comunque di aggiornare gli ordini su MexalDB.

### Stampe

- **CONTABILI - PRIMANOTA:** Nella stampa della Primanota non venivano estrapolate le operazioni Intracee impostando le seguenti selezioni di stampa: Solo reg.con doppio protocollo iva = Sì e Solo IntraCee = N (Sol.48780). Si è reso necessario un parametro che consenta l'estrapolazione di tutte le operazioni con doppio protocollo (sia intra che non intra).
- **FISCALI CONTABILI - REGISTRI/LIQUIDAZIONI IVA - LIQUIDAZIONE PERIODICA IVA:** Viene ora riportata la tipologia di calcolo dell'acconto IVA accanto al campo 'Lq. straordinaria accon' (Sol. 49056).
- **FISCALI CONTABILI - DELEGHE/COMUNIC./INVII TELEM:** Operando da azienda STD dal menù 'Stampe - Fiscali contabili-Deleghe/Comunic./Invii telem. - Delega unificata F24 - Stampa' e selezionando l'invio F24 via mail; la procedura non funzionava se si selezionava una sola azienda per cui effettuare l'invio (Sol. 49019).
- **INTRACEE:** In stampa del brogliaccio intrastat, elaborazione magazzino, alla conferma per stampa la procedura andava in errore incontrando un indirizzo di spedizione dove la provincia aveva più di due caratteri (Sol. 48887).

### Annuali

- **TESSERA SANITARIA - DOCUMENTI TESSERA SANITARIA:** La funzione di Import documenti[F6] consente di importare anche file in formato Xml che risponda alle specifiche presenti sul Sistema Tessera Sanitaria. In tali specifiche è indicato che il file deve avere anche la sequenza di fine record. Poiché alcuni software che producono il file non riportano tale dato, per agevolare l'utente nell'acquisizione del file, ora il programma consente di importare anche tali file (Sol. 49222).
- **TESSERA SANITARIA-ELABORAZIONE DA MAGAZZINO:** Se si erano inseriti articoli di tipo descrittivo, nell'elaborazione da magazzino, veniva restituito il seguente errore: "Errore non correggibile Stringa troppo lunga Riferimenti:mx84.exe.elabmaga.pxl 11.c.bins Il programma verrà terminato" (Sol.49236)
- **TESSERA SANITARIA - TESSERA SANITARIA** Nella creazione del telematico, impostando a No il parametro "Selezione automatica spese da trasmettere" non era consentita la ricerca di documenti con data precedente 01/01/2015. (Sol. 49230)

### Servizi

- **PERSONALIZZIONI - MODULISTICA DOCUMENTI:** Implementate nuove variabili per stampare la parte estesa della partita iva estera, in modo da poterla accodare alla partita iva standard ed ottenere l'informazione completa (Sol. 26938).

### Dichiarativi

- **MODELLO IVA 11/IVA BASE - TABELLE:** E' stato aggiunto nella tabella della Dichiarazione IVA il rigo VA13 per poter indicare i codici iva da escludere dall'elaborazione del rigo. (Sol. 46488).



- **MODELLO IVA 11/IVA BASE:** Se si registrava una FS in parte soggetta ad IVA per cassa ed in parte esente, il programma non riportava in Dichiarazione IVA la parte di FS soggetta ad esenzione. (Sol.48114)
- **CERTIFICAZIONE UNICA:** E' stata implementata per i percipienti esteri non residenti in Italia, l'importazione dei dati 'Codice Identificativo Fiscale Estero', 'Codice stato estero' e 'Stato estero', prelevandoli dall'anagrafica clienti/fornitori. (sol.46588).

#### **MDS-SPRIX**

- Adeguamento INKEY al nuovo tasto funzione [Alt+F2] di stampa a video. (Sol. 42161)
- Facendo una MYDBVIEW su una estensione dei documenti che prevede nell'elenco un campo articolo veniva dato l'errore: "Errore non correggibile File errato o non aperto Riferimenti: mx45.exe eseg\_sprix\_mydb\_datatrek pxlib7.c validrec Il programma verrà terminato". Se invece il campo a video era un conto veniva dato un errore di violazione di memoria. (Sol. 49220)